



# Menu numérique & éducatif

*Pour une année 2020-2021 gourmande*

La Maison « Les référents numériques » a composé pour les écoles, les collèges et les lycées de l'Enseignement Catholique de Bourgogne ce menu aux saveurs inédites.

Que vous soyez un chef confirmé, un gourmet curieux ou un simple apprenti, nul doute que vous trouverez dans celui-ci de quoi sustenter toutes vos envies.

*Un menu délicieux à consommer sans modération...*



# Les chefs

Quatre enseignants passionnés par le numérique éducatif et engagés pour la promotion d'une pédagogie innovante.



Jacqueline Puyravaud

Dite "La Sage"

La force de l'expérience, tout simplement (Cette chef *trois* étoiles a connu le minitel.)



Dominique Coulon

Dit "Le vieux"

C'est dans les vieux PC qu'on fait les meilleures confitures digitales.



Christophe Gauthier

Dit "Android"

Doué de superpouvoirs, il redonne vie aux TBI oubliés dans les placards.



Mohammad Vâlsan

Dit "Le jeunot"

Le numérique ? Il est tombé dedans quand il était petit.

## Les entrées

Dégustez l'une de nos 2 séries de savoureux webinaires interactifs en partenariat avec l'ISFEC de Dijon.

Durée d'une série : 4 webinaires de 90 minutes

SÉRIE 1 - *Le numérique au service de mes séquences d'apprentissage :*

J'évalue mes élèves

(Purée d'annotation pdf et sa sauce Quizinière) 13.10.20

E1

J'entraîne mes élèves : 1, 2 ! 1, 2 !

(Soufflet de quizzes interactifs) 06.10.20

E2

Je différencie et ludifie mes cours

(Tartinade de LearningApps) 29.09.20

E3

J'innove mes supports de cours

(Mi-cru mi-cuit de Genially) 22.09.20

E4

SÉRIE 2 - *Le numérique au service de la créativité en éducation :*

Je découvre différents outils de curation

(Tapas de Pearltrees, de Padlet et Pinterest) 26.11.2020

E5

Je crée mes vidéos pédagogiques

(Inspiration de classe inversée et saupoudrée de vidéos) 01.12.20

E6

J'initie mes élèves à écrire ensemble

(Salade collaborative de Google Doc et de Framapad) 08.12.2020

E7

Je crée pour communiquer

(Gratin de Canva et son croustillant de droits d'auteur) 15.12.2020

E8

Suppléments possibles : formations inter-établissement en présentiel

Durée : 6 heures

Je prends en main l'iPad dans ma classe

(Une journée de formation sur cet ustensile 2.0 à tout faire) 16.12.2020

E9

Je prends en main mon TBI

(Une journée de formation pour cuisiner ses 1<sup>ers</sup> paperboards) 06.01.20

E10

J'utilise le numérique en maternelle

(Une journée de formation pour pâtisser ludiquement avec ses élèves) date à définir

E10

J'introduis Pix Orga dans mon établissement

(Une journée de formation et propositions d'accompagnement pour la réussite de votre déploiement) date à définir en septembre ou en octobre

E10

# Les plats

*Confectionnés sur-mesure, les chefs se déplacent dans votre classe avec leurs couteaux numériques pour vous aider à régaler vos élèves.*

Réalisons un court métrage	P1	Discutons des écrans	P8
Concours de courts métrages (Festival : <i>Mon école, la tienne aussi</i> )	P2	Apprenons avec la réalité augmentée	P9
Réalisons un film d'animation	P3	Partageons nos lectures (BookTube : lisez, vous êtes filmés)	P10
Réalisons des vidéos d'apprentissage	P4	Programmons en classe (Scratch, robots et autres gadgets à programmer)	P11
Créons un média scolaire (Radio, journal, Web TV)	P5	Travaillons le langage en maternelle	P12
Écrivons un livre numérique	P6	Organisons une sortie avec des iPads	P13
Éditons nos jeux de classe	P7	Découvrons le patrimoine de Beaune ( <i>Cit'énigme</i> : grand jeu dans les rues beaunoises avec l'iPad)	P14

# Les desserts

*Pour compléter votre repas, réservez nos mallettes. Les chefs organiseront une séance de présentation, puis mettront leur plus belle toque afin de pâtisser, à vos côtés, pour les premières séances dans votre classe.*

Mallette de programmation cycles 1 & 2 D1 (Boules de Bluebots, tapis et jeux en bois)	D1	Mallette de tablettes (Profiteroles d'iPad)	D3
Mallette de programmation cycles 2 & 3 D2 (Crumble d'Ozobots et sa séquence pédagogique)	D2	Mallette de film d'animation (iPads et leurs fameux trépieds)	D4
Mallette de programmation cycles 2 & 3 D2 <sup>bis</sup> (Crumble d'Ozobots et sa séquence pédagogique)	D2 <sup>bis</sup>	Mallette de tournage vidéo (iMovie, iPad, trépied, éclairage et son jus de fond vert)	D5



# Les hors-d'oeuvre

*Parce que les chefs cuisinent avec des valeurs, ils ont à coeur d'accompagner les chefs d'établissement et leurs équipes dans l'éducation au numérique.*

Conférence sur l'éducation aux écrans *2001*  
*(Repas partagé avec les parents d'élèves)*

Ateliers pédagogiques *2002*  
*(Des pique-nique numériques dans votre établissement)*

Aide à la réflexion sur le projet numérique de votre projet pédagogique *2003*  
*(Expertise et échanges autour des ingrédients pour un repas équilibré)*

Conseils sur la RGPD & les droits *2004*  
*(Ou comment éviter les mauvaises casseroles)*

Accompagnement à Pix *2005*  
*(Faire de votre brigade une équipe de cuisiniers hors-pair)*

Audit et conseils à l'équipement *2006*  
*(Quelle batterie pédagogique pour votre cuisine ?)*

## Composez votre menu

*Ce menu numérique sera peut-être victime de son succès, réservez vite !\**




*Les chefs ne manqueront pas d'étudier votre demande et de revenir rapidement vers vous pour vous donner une réponse au projet sollicité. N'hésitez pas à leur soumettre d'autres projets hors de ce menu.*



[frama.link/menu-2020-2021](https://frama.link/menu-2020-2021)

*(\*Pour les entrées composées avec un petit producteur local réputé, l'ISFEC de Dijon, il vous faudra vous inscrire auprès de Formiris.)*



LES RÉFÉRENTS NUMÉRIQUES DE BOURGOGNE  
Suivez-nous :    | [refnumbourgogne@gmail.com](mailto:refnumbourgogne@gmail.com)  
Animatrice de l'équipe : Jacqueline Puyravaud | 06 22 00 91 39  
[www.enseignement-catholique-bourgogne.fr](http://www.enseignement-catholique-bourgogne.fr)

